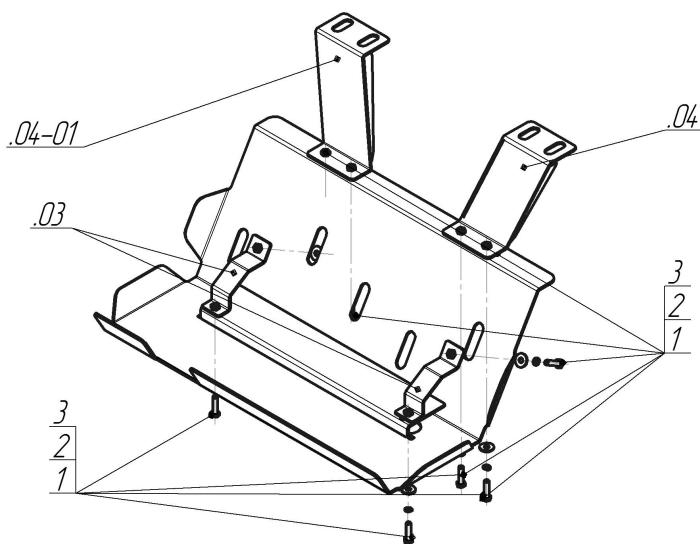











Марка	Модель	Объем	Год выпуска
Ford	Cargo		2006-н.в.




### Комплект крепежа

03		Балка	1		Болт DIN 933 – 8.8 10x040	8 шт
04		Балка	2		Шайба Гровера DIN 127 B M10, средняя серия	8 шт
04-01		Балка	3		Шайба кузов. DIN 9021 M 10 *200*	8 шт

## Автомобиль без защиты



## Автомобиль с защитой



### Порядок установки

1. Прикрепить на штатные точки Кронштейны с помощью штатных болтов.
2. Заложить на штатную защиту радиатора скобы, прикрепить к ним Защиту при помощи Болтов М10х40 с Шайбами 10 и Гроверами 10.
3. Прикрепить Защиту к Кронштейнам с помощью Болтов М10х40 с Шайбами 10 и Гроверами 10.

Компания оставляет за собой право вносить изменения в конструкцию и комплектацию продукции.  
Появились вопросы по установке? Заходите на сайт: [motodor.pro](http://motodor.pro) или звоните! 8-800-333-01-47

Версия инструкции от 07.02.2020 13:08:41