











Марка	Модель	Объем	Год выпуска
Ford	Escort	2.0	1995-2002

## Изображение отсутствует



### Комплект крепежа

1		Петля буксировочная_000603	1 шт	5		Шайба Гровера DIN В 127 М08, средняя серия	6 шт
2		ПР 50x20x6 М8	2 шт	6		Шайба кузов. DIN 9021 М 08 *200*	6 шт
3		Болт DIN 933 – 8.8 08x020	2 шт	7		Шайба кузов. DIN 9021 М 10 *200*	2 шт
4		Болт DIN 933 – 8.8 08x030	4 шт	8		Шайба кузов. DIN 9021 М 14 увеличенная	1 шт

## Автомобиль без защиты



## Автомобиль с защитой



## Порядок установки

1. Установить на транспортировочные проушины Кронштейны при помощи Буксировочной проушины с одной стороны и Шайбы 14 с другой, Болтов М8х30, Гроверов 8, Шайб 8 и 10.
2. Установить на поперечную балку передней подвески задние точки крепления Защиты при помощи ПР 50х20Х6 М8, Гроверов 8 и Шайб 8.
3. Установить на ранее установленные Кронштейны передние точки крепления Защиты при помощи Болтов М8х20, Гроверов 8 и Шайб 8.

Компания оставляет за собой право вносить изменения в конструкцию и комплектацию продукции.  
Появились вопросы по установке? Заходите на сайт: [motodor.pro](http://motodor.pro) или звоните! 8-800-333-01-47

Версия инструкции от 07.02.2020 12:41:11