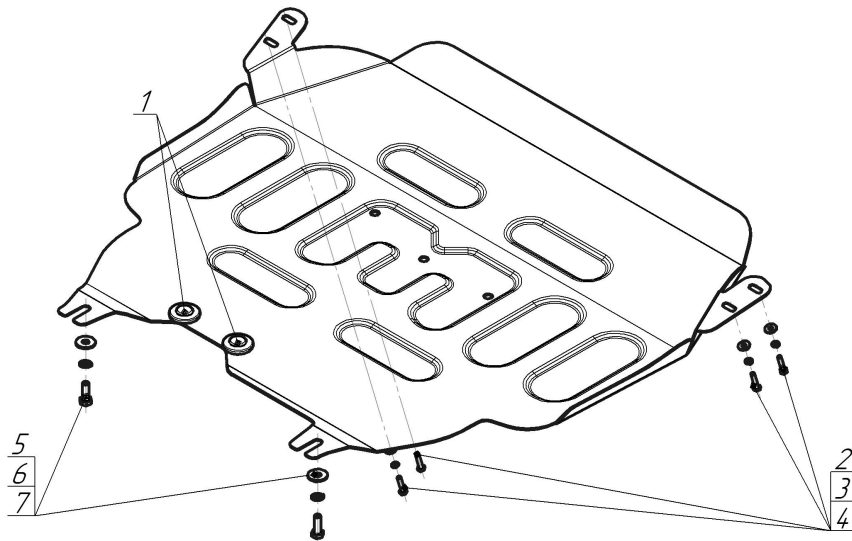


Защищаемые агрегаты: Двигатель, Коробка переключения передач

Материал защиты: 2 мм, Сталь




Марка	Модель	Объем	Год выпуска
Haval	Jolion	1.5	2021-н.в.




Комплект крепежа

1		Демпфер	2 шт	5		Болт DIN 961 10x1,25x30 (мелк)	2 шт
2		Болт DIN 933 – 8.8 06x030	4 шт	6		Шайба кузов. DIN 9021 M 10	2 шт
3		Шайба Гровера DIN 127 В М06, средняя серия	4 шт	7		Шайба Гровера DIN 127 В М10, средняя серия	2 шт
4		Шайба кузов. DIN 9021 М 06	4 шт				

Автомобиль без защиты



Автомобиль с защитой



Порядок установки

1. Снять штатный пыльник под двигателем. В штатные резьбовые отверстия прикрепить задние точки крепления защиты при помощи болтов M10x30 с мелким шагом, шайб и гр. шайб 10.
2. В штатные резьбовые отверстия прикрепить передние точки крепления защиты при помощи болтов M6x30 с шайбами и гр. шайбами 6. Затянуть весь крепеж.

Компания оставляет за собой право вносить изменения в конструкцию и комплектацию продукции.
Появились вопросы по установке? Заходите на сайт: motodog.pro или звоните по номеру с сайта.

Версия инструкции от 29.07.2021 10:47:59