

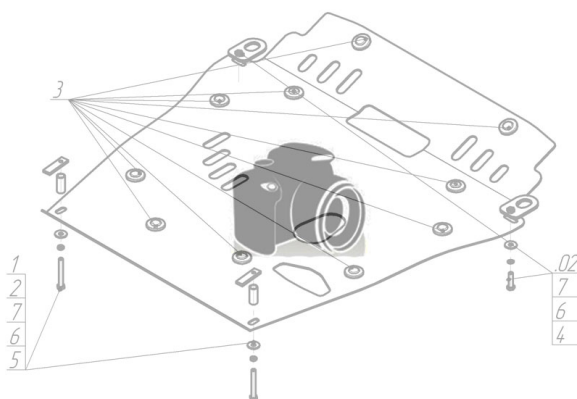
Защищаемые агрегаты: Двигатель, Коробка переключения передач

Материал защиты: 2 мм, Сталь











Марка	Модель	Объем	Год выпуска
Citroen	Xantia	1.6, 1.8, 1.9, 2.0, 2.1, 3.0	1993-1998

Изображение отсутствует



Комплект крепежа

1		Уголок A25 M10		5		Болт DIN 933 – 8.8 10x020	2 шт
2		Гайка DIN 934 M 08	2 шт	6		Болт DIN 933 – 8.8 10x030	2 шт
3		Шайба Гровера DIN B 127 M08, средняя серия	2 шт	7		Шайба Гровера DIN 127 B M10, средняя серия	4 шт
4		Шайба кузов. DIN 9021 M 08 *200*	2 шт	8		Шайба кузов. DIN 9021 M 10 *200*	4 шт

Автомобиль без защиты



Автомобиль с защитой



Порядок установки

1. Установить на транспортировочные проушины Уголки А 25 М10 при помощи Болтов М10х30, Гроверов 10 и Шайб 10 .
2. Установить на поперечную балку передней подвески задние точки крепления Защиты при помощи ПШ 70х14 А15 М8х30, Гроверов 8, Шайб 8 и Гаек М8.
3. Установить на ранее установленные Уголки А25 М10 передние точки крепления Защиты при помощи Болтов М10х20, Гроверов 10 и Шайб 10.

Компания оставляет за собой право вносить изменения в конструкцию и комплектацию продукции.
Появились вопросы по установке? Заходите на сайт: motodor.pro или звоните! 8-800-333-01-47

Версия инструкции от 07.02.2020 12:39:58