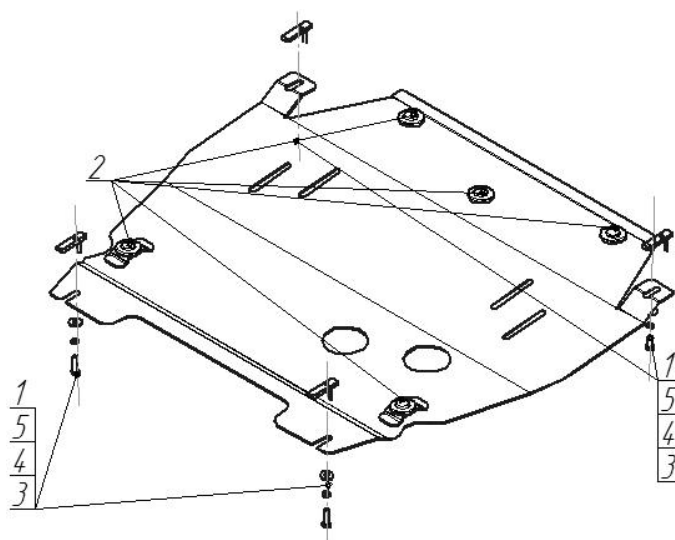


Защищаемые агрегаты: Двигатель, Коробка переключения передач






Материал защиты: 2 мм, Сталь




Марка	Модель	Объем	Год выпуска
Peugeot	307	1.4, 1.6, 2.0	2000-2005



Комплект крепежа

1		ПУ 60x14x6 A20 B10 M8	4 шт	4		Шайба кузов. DIN 9021 M 08 *200*	4 шт
2		Демпфер	5 шт	5		Шайба Гровера DIN B 127 M08, средняя серия	4 шт
3		Болт DIN 933 – 8.8 08x030	4 шт				

Автомобиль без защиты



Автомобиль с защитой



Порядок установки

1. Установить в отверстия балки под радиатором передние точки Защиты при помощи ПУ 60x14x6 A20B10 M8, Болтов M8x30, Шайб 8 и Гроверов 8
2. Установить на штатные отверстия подрамника задние точки крепления Защиты при помощи ПУ 60x14x6 A20B10 M8, Болтов M8x30, Шайб 8 и Гроверов 8.

Компания оставляет за собой право вносить изменения в конструкцию и комплектацию продукции.
Появились вопросы по установке? Заходите на сайт: motodor.pro или звоните! 8-800-333-01-47

Версия инструкции от 07.02.2020 12:50:23