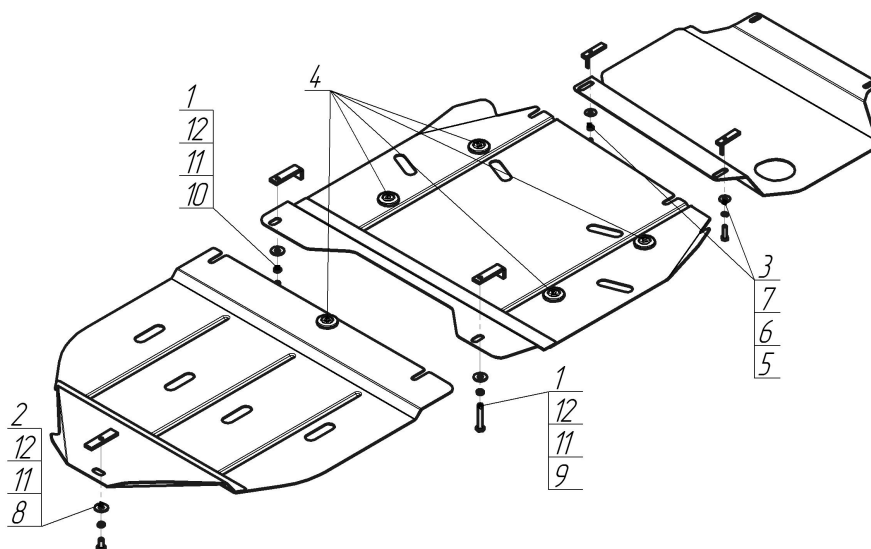


Защищаемые агрегаты: Двигатель, Коробка переключения передач, Раздаточная коробка













Материал защиты: 2 мм, Сталь




| Марка | Модель | Объем | Год выпуска | Марка | Модель | Объем | Год выпуска |
|--------|------------|----------|-------------|--------|------------|---------------|-------------|
| Nissan | Pathfinder | 2.5, 4.0 | 2005-2010 | Nissan | Pathfinder | 2.5, 3.0, 4.0 | 2010-2014 |



Комплект крепежа

| | | | | | | | |
|---|---|--|------|----|---|--|------|
| 1 |  | ПЗ 79x20x6 A60 M10 | 2 шт | 7 |  | Шайба кузов. DIN 9021 M 08 *200* | 2 шт |
| 2 |  | ПР 80x20x6 M10 | 1 шт | 8 |  | Болт DIN 933 – 8.8 10x020 | 1 шт |
| 3 |  | ПУ 60x14x6 A20 B10 M8 | 2 шт | 9 |  | Болт DIN 933 – 8.8 10x060 | 1 шт |
| 4 |  | Демпфер | 5 шт | 10 |  | Болт DIN 933 – 8.8 10x070 | 1 шт |
| 5 |  | Болт DIN 933 – 8.8 08x030 | 2 шт | 11 |  | Шайба Гровера DIN 127 B M10, средняя серия | 3 шт |
| 6 |  | Шайба Гровера DIN B 127 M08, средняя серия | 2 шт | 12 |  | Шайба кузов. DIN 9021 M 10 *200* | 3 шт |

Автомобиль без защиты



Автомобиль с защитой



Порядок установки

1. Освободить задние точки крепления пыльника, совместить с отверстиями передние точки крепления первого щита защиты и зафиксировать на штатный крепеж внахлест.
2. Закрепить в отверстиях подрамника ПУ 60x14 А20 В10 М8 и наживить задние точки первого щита, используя Болты М8х30, Шайбы и Гр. Шайбы 8. Завести передние точки второго листа защиты.
3. Установить в отверстия поперечной балки кузова ПЗ 79x20x6 А60 М10. Закрепить задние точки Щита 2 и передние точки Щита 3 с помощью Болтов М10х60, М10х70, Шайб и Гр. Шайб 10.
4. Заднюю точку Щита 3 закрепить с помощью планки ПР 80x20x6 М10 и болта М10х20.

Компания оставляет за собой право вносить изменения в конструкцию и комплектацию продукции.
Появились вопросы по установке? Заходите на сайт: motodor.pro или звоните! 8-800-333-01-47

Версия инструкции от 07.02.2020 12:49:06