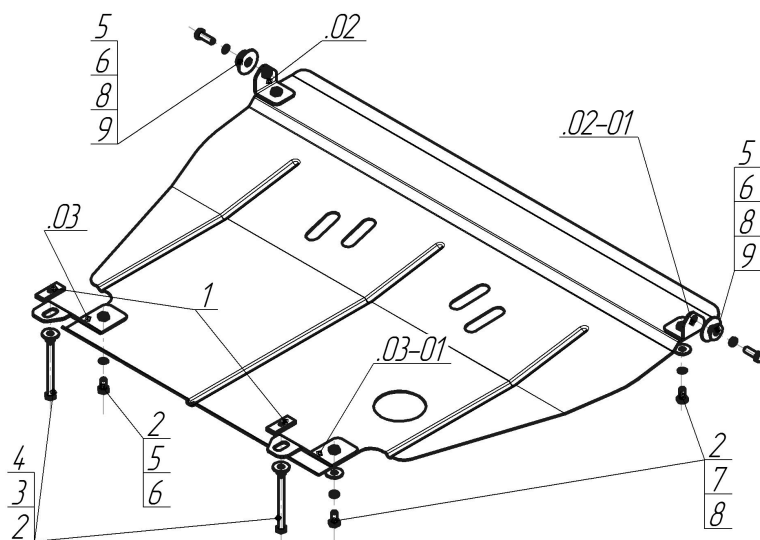


Защищаемые агрегаты: Двигатель, Коробка переключения передач

Материал защиты: 2 мм, Сталь




| Марка | Модель | Объем | Год выпуска | Марка | Модель | Объем | Год выпуска |
|--------|---------|-------------------------|-------------|--------|--------|---------------|-------------|
| Nissan | Almera | 1.4, 1.5, 1.6, 1.8, 2.0 | 1995-2000 | Nissan | Sunny | 1.4, 1.6, 2.0 | 1990-1995 |
| Nissan | Primera | 1.6, 2.0 | 1990-1996 | Nissan | Sunny | 1.6 | 1990-1995 |
| Nissan | Primera | 1.6, 1.8, 2.0 | 1996-2001 | | | | |




Комплект крепежа

| | | | | | | | |
|-------|--|--|------|---|--|--|------|
| 02 | | Балка | | 4 | | Шайба кузов. DIN 9021 M 08 *200* | 2 шт |
| 02-01 | | Балка | | 5 | | Болт DIN 933 – 8.8 10x020 | 4 шт |
| 03 | | Балка | | 6 | | Болт DIN 933 – 8.8 10x030 | 2 шт |
| 03-01 | | Балка | | 7 | | Шайба Гровера DIN 127 B M10, средняя серия | 6 шт |
| 1 | | ПР 50x20x6 М8 | 2 шт | 8 | | Шайба кузов. DIN 9021 M 10 *200* | 6 шт |
| 2 | | Болт DIN 933 – 8.8 08x110 | 2 шт | 9 | | Шайба кузов. DIN 9021 M 14 увеличенная | 2 шт |
| 3 | | Шайба Гровера DIN B 127 M08, средняя серия | 2 шт | | | | |

Автомобиль без защиты



Автомобиль с защитой



Порядок установки

1. Установить на транспортировочные проушины Уголки при помощи Болтов M10x30, Шайб 14, Шайб 10 и Гроверов 10.
2. Установить на поперечную балку моторного отсека Кронштейны при помощи ПР 50x20x6 M8, Болтов M8x110, Шайб 8 и Гроверов 8.
3. Установить на ранее установленные Кронштейны задние точки крепления Защиты при помощи Болтов M10x20, Шайб 10 и Гроверов 10.
4. Установить на ранее установленные Уголки передние точки крепления Защиты при помощи Болтов M10x20, Шайб 10 и Гроверов 10.

Компания оставляет за собой право вносить изменения в конструкцию и комплектацию продукции.
Появились вопросы по установке? Заходите на сайт: motodor.pro или звоните! 8-800-333-01-47

Версия инструкции от 07.02.2020 12:47:55