

# ALF3706st

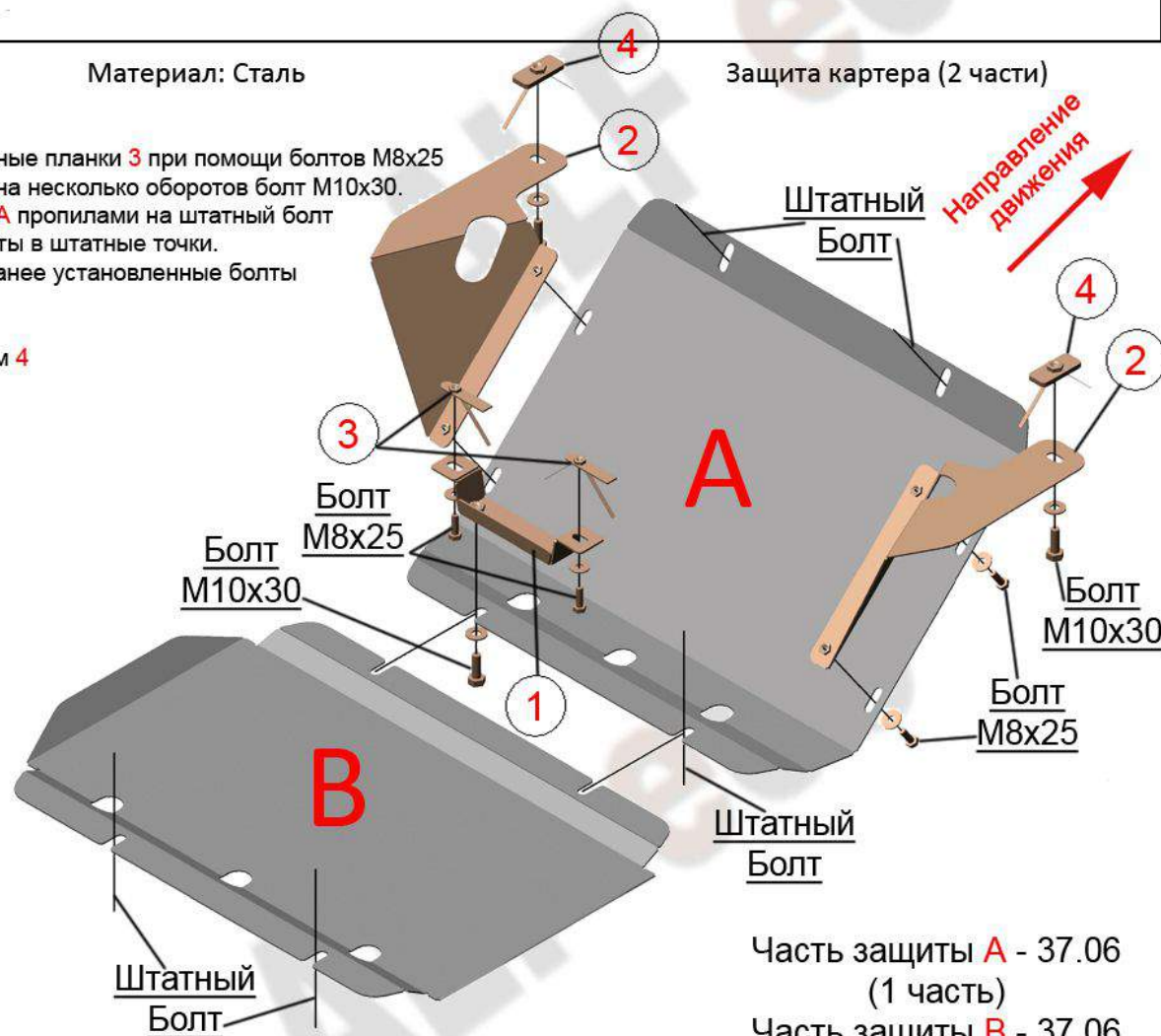
Cadillac Escalade Год выпуска: 2015-2020 Объём двигателя: 6.2  
Chevrolet Tahoe Год выпуска: 2015- Объём двигателя: 6.2

## Инструкция по установке

1. Снять штатный пыльник.
2. Заложить крепёжные планки 3 (Лист 2).
3. Установить крепёжный кронштейн 1 (Лист 2) в ранее заложенные крепёжные планки 3 при помощи болтов M8x25 (протянуть точки крепления крепёжного кронштейна 3) и вернуть в него на несколько оборотов болт M10x30.
4. Ввернуть на несколько оборотов штатный болт (Лист 2) и надеть защиту А пропилами на штатный болт и ранее установленный болт M10x30 и прикрепить переднюю часть защиты в штатные точки.
5. Надеть защиту В пропилам (так чтоб защита В лежала на защите А) на ранее установленные болты и прикрепить заднюю часть штатными болтами.
6. Заложить крепёжные планки 4 (Лист 2).
7. Установить крепёжные крылья 2 к ранее заложенным крепёжным планкам 4 болтами M10x30 и прикрепить крепёжные крылья 2 к защите А болтами M8x25.
8. Все точки крепления затянуть.

Материал: Сталь

Защита картера (2 части)



Вес защиты: **10,1 кг**  
Вес комплектации: **2 кг**  
Размер защиты: **715x554x100**  
Момент затяжки: M10 - 32 Нм  
Момент затяжки: M8 - 15,7 Нм

Часть защиты А - 37.06  
(1 часть)

Часть защиты В - 37.06  
(2 часть)

Произвести смазку крепёжных болтов маслом или другой консервационной жидкостью

Дополнительная информация на официальном сайте: [www.alfeco.ru](http://www.alfeco.ru)

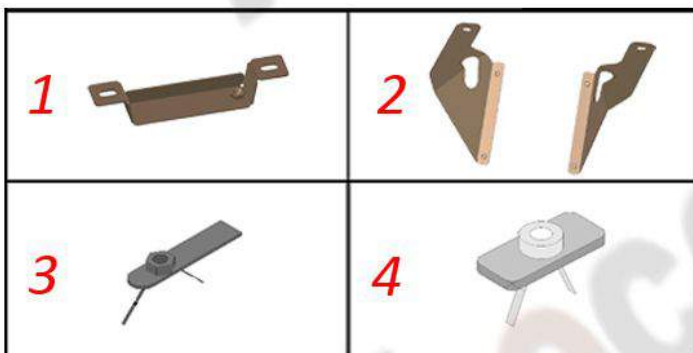
Лист 1

**ALF eco**<sup>®</sup>  
АВТОКОМПОНЕНТЫ ИЗ СТАЛИ И АЛЮМИНИЯ

Конструкторский отдел в праве изменять внешний вид, набор комплектующих, способ установки без уведомления потребителя.

**Комплектующие** **Кол-во**

Болт М8х25	4 шт.
Болт М10х30	3 шт.
Шайба М8 (увеличенная)	4 шт.
Шайба М10 (увеличенная)	3 шт.
Крепёжный кронштейн 1	1 шт.
Крепёжные крылья 2	2 шт.
Крепёжная планка 3	2 шт.
Крепёжная планка 4	2 шт.



Cadillac Escalade  
Chevrolet Tahoe

**ALF3706st**

Год выпуска: 2015-2020



Год выпуска: 2015-

Материал: Сталь

Защита картера (2 части)

Объем двигателя: 6.2

Объем двигателя: 6.2



Произвести смазку крепёжных болтов маслом или другой консервационной жидкостью

Дополнительная информация на официальном сайте: [www.alfeco.ru](http://www.alfeco.ru)

Лист 2

**ALF eco**<sup>®</sup>  
автокомпоненты из стали и алюминия



Конструкторский отдел в праве изменять внешний вид, набор комплектующих, способ установки без уведомления потребителя.

# Инструкция по установке защиты

1. Вывернуть 2 штатных болта из штатного пыльника.
2. Заложить крепежные планки **1** и **2** и ввернуть в них на несколько оборотов болты М10х30.
3. Надеть защиту пропилами на ранее установленные болты М10х30 и скрепить между собой штатный пыльник и защиту болтами М10х30 в штатные точки.
4. Все точки крепления затянуть.

## Комплектующие

## Кол-во

Болт М10х30		4 шт.
Шайба 10 (увеличенная)		4 шт.
Крепёжная планка <b>1</b> (4 М10 КПГ 80х25х20 Ø270)		1 шт.
Крепёжная планка <b>2</b> (4 М10 КПГ 60х22х30 Ø200)		1 шт.



Произвести смазку крепёжных болтов маслом или другой консервационной жидкостью

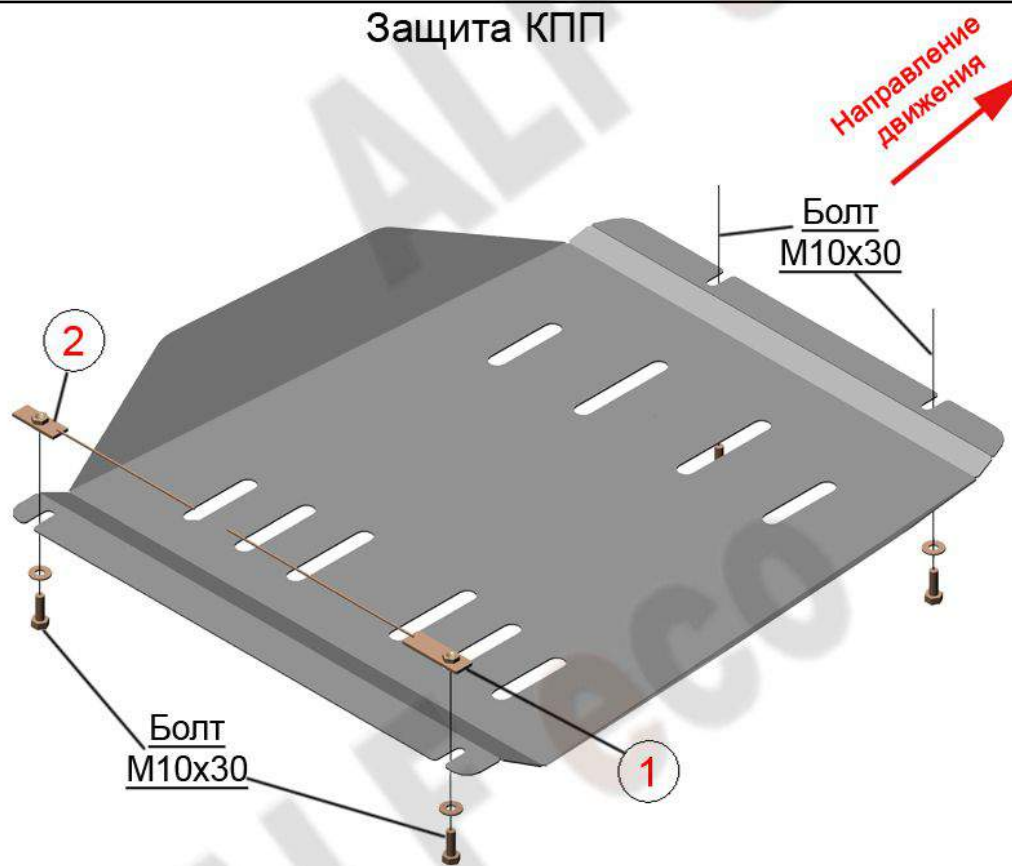
Дополнительная информация на официальном сайте: [www.alfeco.ru](http://www.alfeco.ru)

Cadillac Escalade  
Chevrolet Tahoe

ALF3707ST  
Год выпуска: 2015-2020  
Год выпуска: 2015-

Объём двигателя: 6.2  
Объём двигателя: 6.2

### Защита КПП




Направление движения

Болт М10х30

Болт М10х30

Болт М10х30

Болт М10х30



Вес защиты: 9,8 кг  
Вес комплектации: 0.2 кг  
Размер защиты: 864х859х100  
Момент затяжки: М10 - 32 Нм

**ALF eco**  
АВТОКОМПОНЕНТЫ из стали и алюминия

# Инструкция по установке защиты

1. Снять штатный пыльник.
2. Заложить крепежные планки **1** и **2** и ввернуть в них на несколько оборотов болты M10x30.
3. Заложить крепежные планки **3,4** и **5**.
4. Надеть защиту пропилами на ранее установленные болты M10x30 и прикрепить заднюю часть к ранее заложенным крепежным планкам **3,4** и **5** болтами M8x25, M10x30, M10x60.
5. Все точки крепления затянуть.

## Комплектующие

## Кол-во

Болт M8x25		1 шт.
Болт M10x30		3 шт.
Болт M10x60		1 шт.
Шайба 8 (увеличенная)		1 шт.
Шайба 10 (увеличенная)		4 шт.
Крепежная планка <b>1</b> (4 M10 КПГ 80x25x20 d270)		1 шт.
Крепежная планка <b>2</b> (4 M10 КПГ 60x22x30 d200)		1 шт.
Крепежная планка <b>3</b> (4 M10 КПГ 80x25x20 g20/0)		1 шт.
Крепежная планка <b>4</b> (2 M10 КПРГ 60x22x15 d165)		1 шт.
Крепежная планка <b>5</b> (2 M8 КП2РГ 48x18x9)		1 шт.



Произвести смазку крепежных болтов маслом или другой консервационной жидкостью

Дополнительная информация на официальном сайте: [www.alfeco.ru](http://www.alfeco.ru)

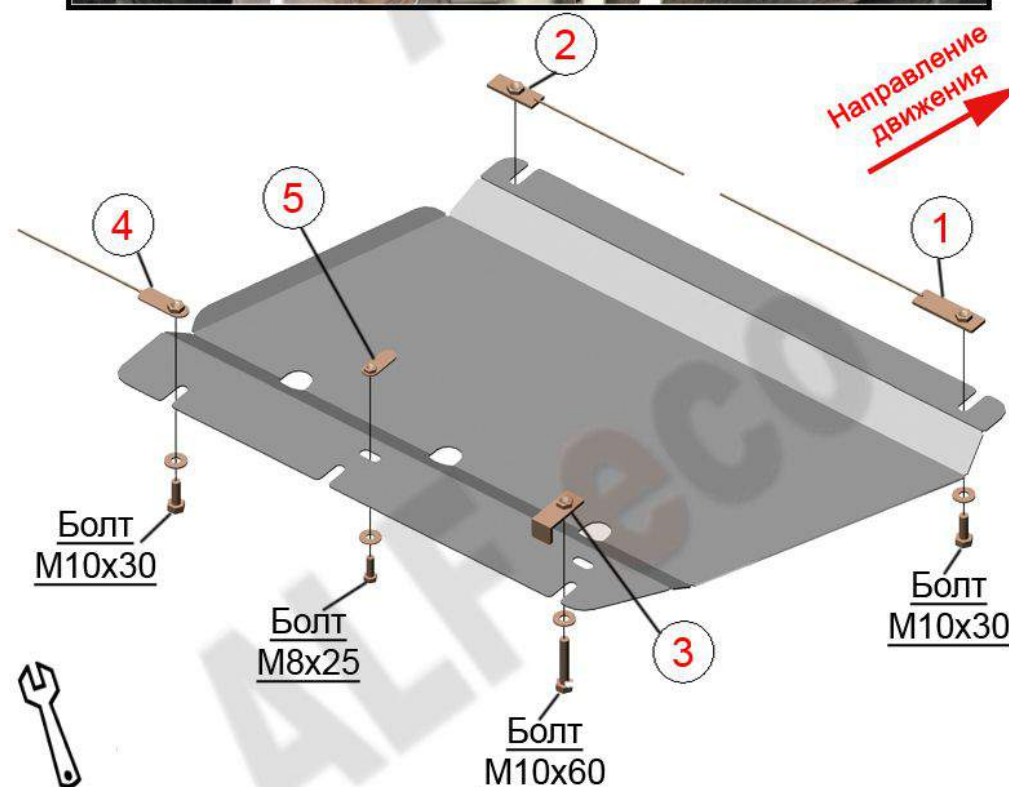
## ALF3708st

Cadillac Escalade  
Chevrolet Tahoe

Год выпуска: 2015-2020  
Год выпуска: 2015-

Объем двигателя: 6.2  
Объем двигателя: 6.2

Защита РК



Вес защиты: 6 кг

Вес комплектации: 0.3 кг

Размер защиты: 800x549x100

Момент затяжки: M10 - 32 Нм

Момент затяжки: M8 - 15,7 Нм

**ALF eco**

АВТОКОМПОНЕНТЫ ИЗ СТАЛИ И АЛЮМИНИЯ