



## Инструкция по установке

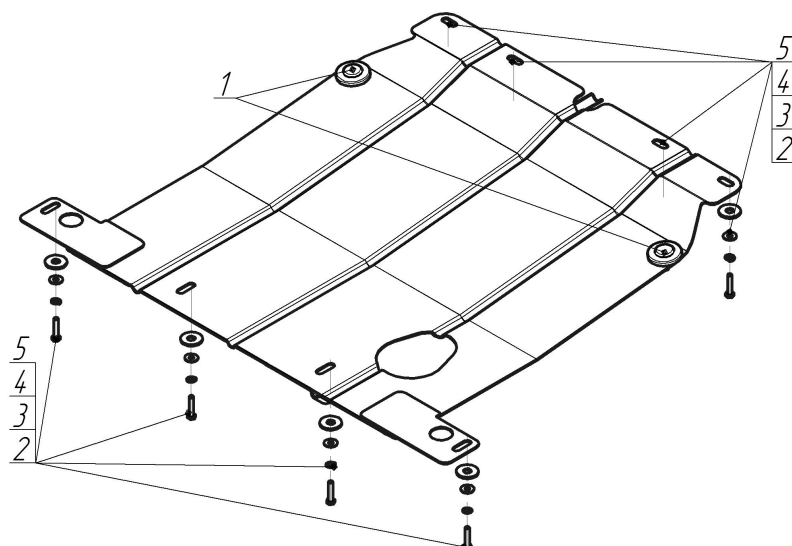
Артикул **00614**

Защищаемые агрегаты: Двигатель, Коробка переключения передач

Материал защиты: 2 мм, Сталь




Марка	Модель	Объем	Год выпуска
FIAT	Bravo	1.4, 1.6, 1.8, 1.9, 2.0	2006-2015




### Комплект крепежа

1		Демпфер	2 шт	4		Шайба кузов. DIN 9021 M 06	8 шт
2		Болт DIN 933 – 8.8 06x030		5		Шайба кузов. DIN 9021 M 10 *200*	8 шт
3		Шайба Гровера DIN 127 B M06, средняя серия	8 шт				

## Автомобиль без защиты



## Автомобиль с защитой



## Порядок установки

1. Закрепить в штатные резьбовые отверстия подрамника радиатора передние точки защиты, используя Болты М6х30 с Шайбами 10, Шайбами и Гр. Шайбами 6.
2. Закрепить к поперечной балке задние точки защиты Болтами М6х30 с Шайбами 10, Шайбами и Гр. Шайбами 6.

Компания оставляет за собой право вносить изменения в конструкцию и комплектацию продукции.  
Появились вопросы по установке? Заходите на сайт: [motodor.pro](http://motodor.pro) или звоните! 8-800-333-01-47

Версия инструкции от 07.02.2020 12:40:43