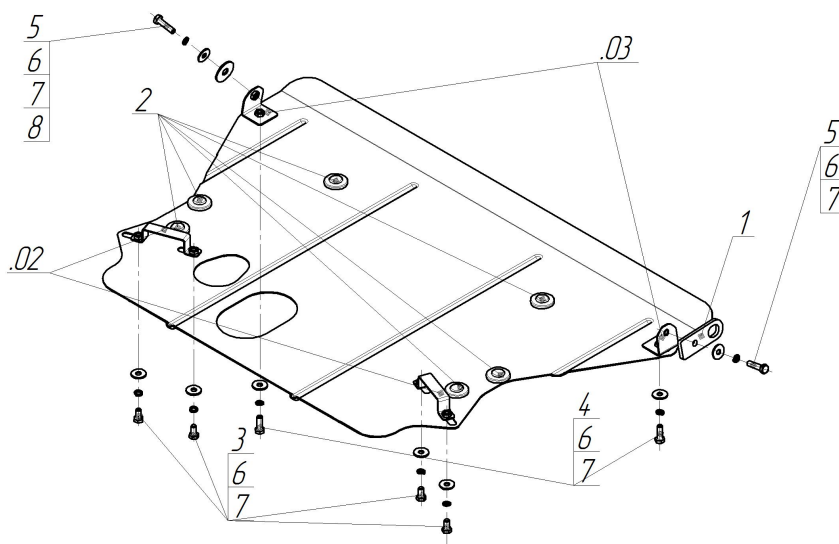


Защищаемые агрегаты: Двигатель, Коробка переключения передач

Материал защиты: 2 мм, Сталь




Марка	Модель	Объем	Год выпуска
Honda	Odyssey	2.3	2001-2003




## Комплект крепежа

02		Балка		4		Болт DIN 933 – 8.8 10x030	2 шт
03		Балка		5		Болт DIN 933 – 8.8 10x040	2 шт
1		Петля буксировочная_000603	1 шт	6		Шайба Гровера DIN 127 В М10, средняя серия	8 шт
2		Демпфер	6 шт	7		Шайба кузов. DIN 9021 М 10 *200*	8 шт
3		Болт DIN 933 – 8.8 10x020	4 шт	8		Шайба кузов. DIN 9021 М 14 увеличенная	1 шт

## Автомобиль без защиты



## Автомобиль с защитой



## Порядок установки

1. Установить на транспортировочные проушины Уголки и Буксировочную Петлю при помощи Болтов М10х40, Шайбы 14, Шайб 10 и Гроверов 10.
2. Установить на продольные балки подрамника задние точки крепления Защиты при помощи Скоб, Болтов М10х20, Шайб 10 и Гроверов 10.
3. Установить на ранее установленные Уголки передние точки крепления Защиты при помощи Болтов М10х30, Шайб 10 и Гроверов 10.

Компания оставляет за собой право вносить изменения в конструкцию и комплектацию продукции.  
Появились вопросы по установке? Заходите на сайт: [motodor.pro](http://motodor.pro) или звоните! 8-800-333-01-47

Версия инструкции от 13.01.2020 13:56:38