








Марка	Модель	Объем	Год выпуска
KIA	Sorento	2.5	2006-2009


Изображение отсутствует




Комплект крепежа

1		ПР 50x20x6 M8	2 шт	4		Шайба Гровера DIN В 127 M08, средняя серия	2 шт
2		Демпфер	1 шт	5		Шайба кузов. DIN 9021 M 08 *200*	2 шт
3		Болт DIN 933 – 8.8 08x040	2 шт				

Автомобиль без защиты



Автомобиль с защитой



Порядок установки

1. Установить на поперечную балку совместно с Защитой 01019 передние точки крепления Защиты при помощи крепежа Защиты 01019.
2. Установить на поперечную балку подрамника раздаточной коробки задние точки крепления Защиты при помощи ПР 50x20x6 М8, Болтов М8x40, Гровера 8 и Шайбы 8.

Компания оставляет за собой право вносить изменения в конструкцию и комплектацию продукции.
Появились вопросы по установке? Заходите на сайт: motodor.pro или звоните! 8-800-333-01-47

Версия инструкции от 07.02.2020 12:44:55