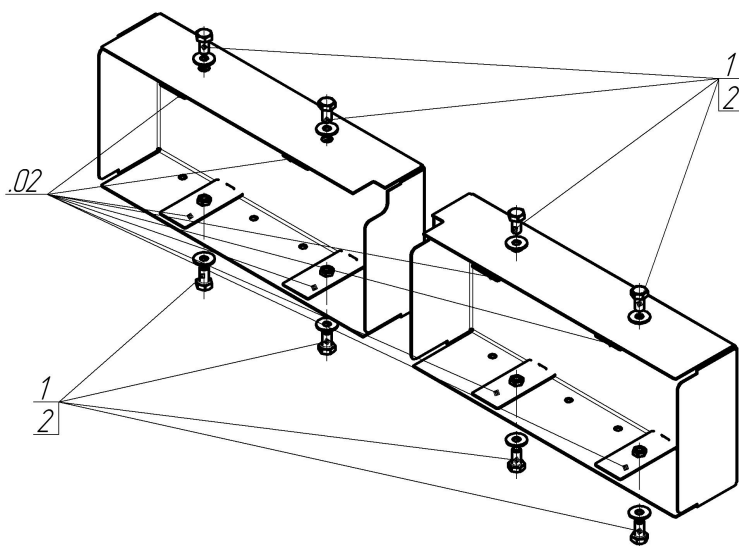





Марка	Модель	Объем	Год выпуска
Isuzu	FSR90	5.2	2013-н.в.




Комплект крепежа

02		Балка		2		Шайба кузов. DIN 9021 M 08 *200*	8 шт
1		Болт DIN 933 – 8.8 08x020	8 шт				

## Автомобиль без защиты



## Автомобиль с защитой



## Порядок установки

1. Установить пластины в пазы короба и наживить Болты M8x20 с Шайбами 8.
2. Установить короб в сборе на швеллер в местах крепления фонарей так, чтобы полка швеллера находилась между стенкой короба и пластинами.
3. Затянуть Болты с необходимым усилием.

Компания оставляет за собой право вносить изменения в конструкцию и комплектацию продукции.  
Появились вопросы по установке? Заходите на сайт: [motodor.pro](http://motodor.pro) или звоните! 8-800-333-01-47

Версия инструкции от 07.02.2020 13:10:27