

Защищаемые агрегаты: Двигатель, Коробка переключения передач

Материал защиты: 5 мм, Алюминий







Марка	Модель	Объем	Год выпуска	Марка	Модель	Объем	Год выпуска
Cadillac	SRX	3.0, 3.6	2009-2012	Cadillac	SRX	3.6	2012-2016


## Изображение отсутствует




### Комплект крепежа

1		ПУ 60x14x6 A20 B10 M8	4 шт	4		Шайба кузов. DIN 9021 M 08 *200*	4 шт
2		Болт DIN 933 – 8.8 08x035	4 шт	5		Шайба кузов. DIN 9021 M 10 *200*	4 шт
3		Шайба Гровера DIN B 127 M08, средняя серия	4 шт				

## Автомобиль без защиты



## Автомобиль с защитой



## Порядок установки

1. Снять штатный пластиковый пыльник. Установить на поперечную балку в передней части моторного отсека передние точки крепления Защиты при помощи ПУ 60x14x6 M8, Болтов M8x35, Шайб 8 и Гроверов 8.
2. Установить на продольные балки моторного отсека задние точки крепления Защиты при помощи ПУ 60x14x6 M8, Болтов M8x35, Шайб 8 и Гроверов 8.

Компания оставляет за собой право вносить изменения в конструкцию и комплектацию продукции.  
Появились вопросы по установке? Заходите на сайт: [motodor.pro](http://motodor.pro) или звоните! 8-800-333-01-47

Версия инструкции от 07.02.2020 13:17:36