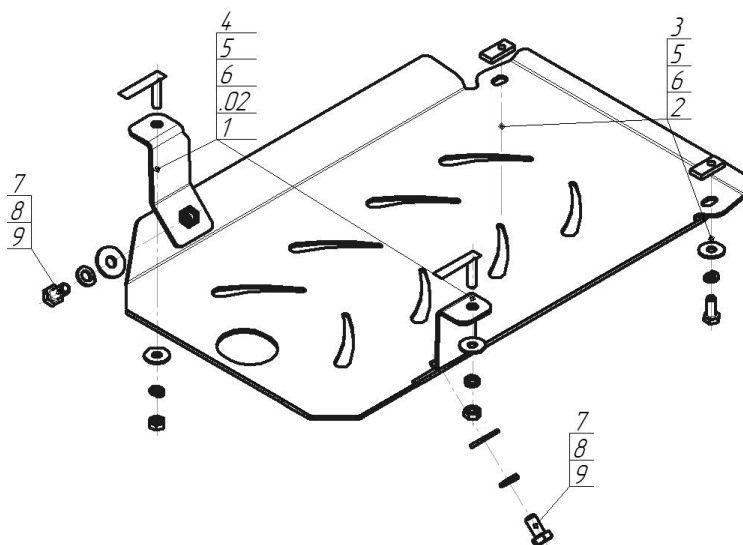





Марка	Модель	Объем	Год выпуска
BMW	7 (e65, E66)	3.0	2001-2008




### Комплект крепежа

02		Балка		5		Шайба Гровера DIN В 127 М08, средняя серия	4 шт
1		КР 50 А10 М8х30	2 шт	6		Шайба кузов. DIN 9021 М 08 *200*	4 шт
2		ПР 30х14х5 А10 М8	2 шт	7		Болт DIN 933 – 8.8 10х020	2 шт
3		Болт DIN 933 – 8.8 08х020	2 шт	8		Шайба Гровера DIN 127 В М10, средняя серия	2 шт
4		Гайка DIN 934 М 08	2 шт	9		Шайба кузов. DIN 9021 М 10 *200*	2 шт

## Автомобиль без защиты



## Автомобиль с защитой



## Порядок установки

1. Установить на штатные отверстия кузова Кронштейны при помощи КР 50 А10 М8х30, Гаяк М8, Шайб 8 и Гроверов 8, предварительно подрезав тепловую защиту в местах крепления.
2. Установить на задние точки штатной защиты двигателя передние точки защиты при помощи ПР 30х14х5 А10 М8, Болтов М8х20, Шайб 8 и Гроверов 8.
3. Установить на ранее установленные Кронштейны задние точки защиты при помощи Болтов М10х20, Шайб 10 и Гроверов 10.

Компания оставляет за собой право вносить изменения в конструкцию и комплектацию продукции.  
Появились вопросы по установке? Заходите на сайт: [motador.pro](http://motador.pro) или звоните! 8-800-333-01-47

Версия инструкции от 07.02.2020 13:02:00