

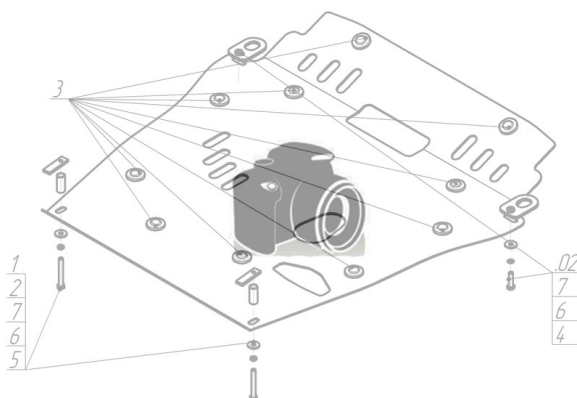
Защищаемые агрегаты: Двигатель, Коробка переключения передач

Материал защиты: 2 мм, Сталь










Марка	Модель	Объем	Год выпуска	Марка	Модель	Объем	Год выпуска
Citroen	Berlingo	1.1, 1.4, 1.6, 1.8, 1.9, 2.0	1996-2002	Citroen	Berlingo	1.4, 1.6, 1.8, 1.9	2002-2008
Citroen	Berlingo	1.1, 1.4, 1.6, 1.8, 1.9, 2.0	2002-2008	Citroen	Berlingo First	1.4	2008-2012
Citroen	Berlingo	1.4, 1.6, 1.8, 1.9, 2.0	1996-2002				


Изображение отсутствует




Комплект крепежа

1		Уголок А25 М10		5		Шайба Гровера DIN 127 В М10, средняя серия	6 шт
2		ПР 80x20x6 М10	2 шт	6		Шайба кузов. DIN 9021 М 10 *200*	6 шт
3		Болт DIN 933 – 8.8 10x030	4 шт	7		Шайба кузов. DIN 9021 М 14 увеличенная	2 шт
4		Болт DIN 933 – 8.8 10x035	2 шт				

Автомобиль без защиты



Автомобиль с защитой



Порядок установки

1. Установить на транспортировочные проушины Уголки А 25 М10 при помощи Болтов М10х30, Шайб 14, Гроверов 10 и Шайб 10.
2. Установить на поперечную балку передней подвески задние точки крепления Защиты при помощи ПР 80х20х6 М10, Болтов М10х40, Гроверов 10 и Шайб 10.
3. Установить на ранее установленные Уголки А25 М10 передние точки крепления Защиты при помощи Болтов М10х30, Гроверов 10 и Шайб 10.

Компания оставляет за собой право вносить изменения в конструкцию и комплектацию продукции.
Появились вопросы по установке? Заходите на сайт: motodor.pro или звоните! 8-800-333-01-47

Версия инструкции от 07.02.2020 12:40:05