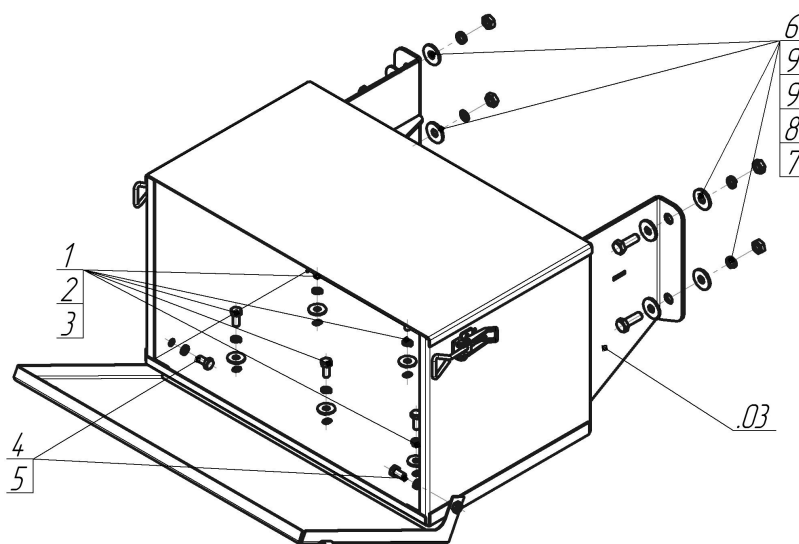













Марка	Модель	Объем	Год выпуска
Isuzu	FVR34	7.8	2013-н.в.



Комплект крепежа

03		Балка		6		Болт DIN 933 – 8.8 10x035	4 шт
1		Болт DIN 933 – 8.8 08x020	12 шт	7		Гайка DIN 934 M 10x1,25	
2		Шайба Гровера DIN B 127 M08, средняя серия	12 шт	8		Шайба Гровера DIN 127 B M10, средняя серия	4 шт
3		Шайба кузов. DIN 9021 M 08 *200*	12 шт	9		Шайба кузов. DIN 9021 M 10 *200*	8 шт

Автомобиль без защиты



Автомобиль с защитой



Порядок установки

1. В штатные отверстия в раме автомобиля установить Кронштейн при помощи Болтов M10x35, Гаек M10, Шайб и Гр. Шайб 10.
2. К Кронштейну прикрепить Ящик при помощи Болтов M8x20 с Шайбами и Гр. Шайбами 8.

Компания оставляет за собой право вносить изменения в конструкцию и комплектацию продукции.
Появились вопросы по установке? Заходите на сайт: motodor.pro или звоните! 8-800-333-01-47

Версия инструкции от 07.02.2020 13:10:33