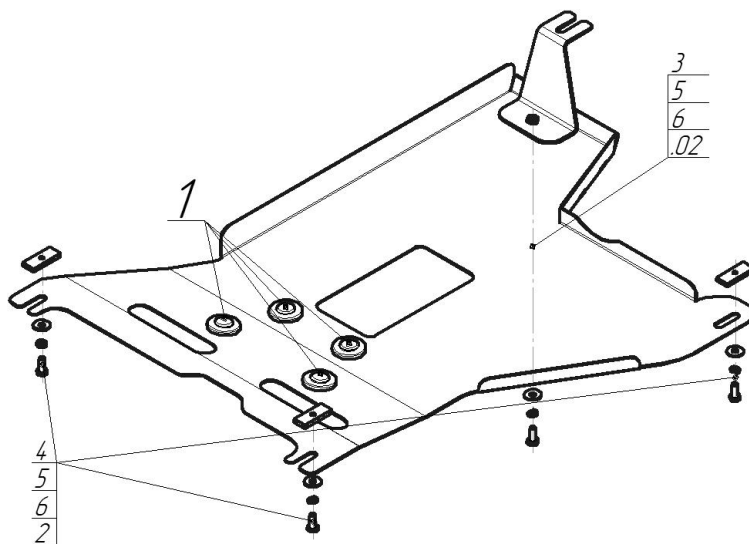


Защищаемые агрегаты: Датчик








Материал защиты: 2 мм, Сталь




Марка	Модель	Объем	Год выпуска	Марка	Модель	Объем	Год выпуска
Nissan	Terrano	1.6, 2.0	2014-н.в.	Renault	Duster	1.6, 2.0	2015-н.в.
Renault	Arkana	1.6	2019-н.в.	Renault	Kaptur	2.0	2016-н.в.




Комплект крепежа

02		Болта		4		Болт DIN 933 – 8.8 08x030	3 шт
1		Демпфер	4 шт	5		Шайба Гровера DIN B 127 M08, средняя серия	4 шт
2		ПР 50x20x6 M8	3 шт	6		Шайба кузов. DIN 9021 M 08 *200*	4 шт
3		Болт DIN 933 – 8.8 08x020	1 шт				

Автомобиль без защиты



Автомобиль с защитой



Порядок установки

1. Открутить Штатный Болт крепления подвесного подшипника карданного вала. Закрепить на него Кронштейн (.02);
2. Заложить в отверстия ПР 50x20x6 М8, закрепить на них Болты М8x20 с Гр8 и Ш8. Установить защиту пазами в установленные Болты;
3. Закрепить к Кронштейну (.02) Защиту при помощи Болтов М8x20, Гр8 и Ш8.

Компания оставляет за собой право вносить изменения в конструкцию и комплектацию продукции.
Появились вопросы по установке? Заходите на сайт: motodor.pro или звоните! 8-800-333-01-47

Версия инструкции от 07.02.2020 12:51:15