



# Инструкция по установке

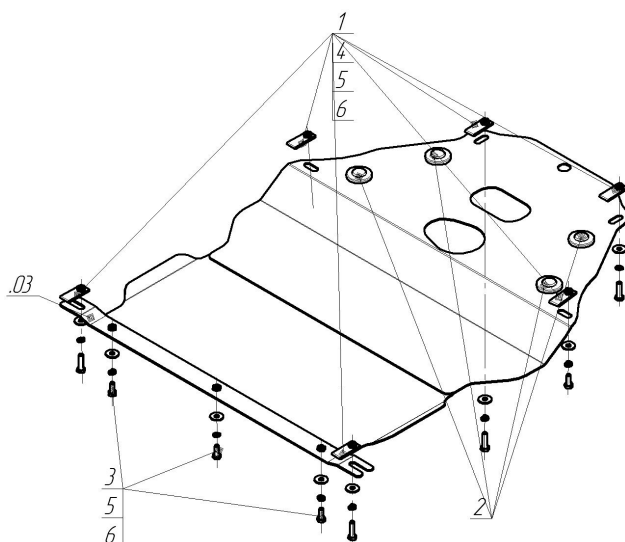
Артикул **00206**

Защищаемые агрегаты: Двигатель, Коробка переключения передач

Материал защиты: 2 мм, Сталь




Марка	Модель	Объем	Год выпуска
BMW	5 (e39)	2.0, 2.2, 2.5	1995-2003




## Комплект крепежа

03		Балка		4		Болт DIN 933 – 8.8 08x030	6 шт
1		КЛ 51x20 A40 M8	6 шт	5		Шайба Гровера DIN В 127 M08, средняя серия	9 шт
2		Демпфер	4 шт	6		Шайба кузов. DIN 9021 M 08 *200*	9 шт
3		Болт DIN 933 – 8.8 08x020	3 шт				

## Автомобиль без защиты



## Автомобиль с защитой



## Порядок установки

1. Снять штатный пластиковый пыльник (при его наличии), вынуть клипсы крепления пыльника. Установить в штатные отверстия днища автомобиля Балку с помощью КЛ 51x20 М8, Болтов М8x30, Гр. Шайб 8 и Шайб 8.
2. Установить Защиту в обозначенные на схеме точки с помощью КЛ 51x20 М8, Болтов М8x30, Гр. Шайб 8 и Шайб 8.
3. Прикрепить Защиту к Балке с помощью Болтов М8x20, Гр. Шайб 8 и Шайб 8.

Компания оставляет за собой право вносить изменения в конструкцию и комплектацию продукции.  
Появились вопросы по установке? Заходите на сайт: [motodor.pro](http://motodor.pro) или звоните! 8-800-333-01-47

Версия инструкции от 07.02.2020 12:39:10