

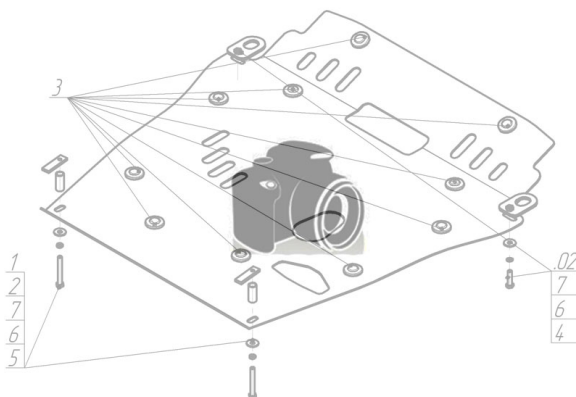
Защищаемые агрегаты: Двигатель, Коробка переключения передач

Материал защиты: 2 мм, Сталь











Марка	Модель	Объем	Год выпуска
Lifan	Breez	1.3, 1.6	2007-2014


Изображение отсутствует




Комплект крепежа

1		Проставка 25	2 шт	5		Шайба кузов. DIN 9021 M 08 *200*	4 шт
2		Демпфер	4 шт	6		Болт DIN 933 – 8.8 10x050	2 шт
3		Болт DIN 933 – 8.8 08x030	4 шт	7		Шайба Гровера DIN 127 В М10, средняя серия	2 шт
4		Шайба Гровера DIN В 127 М08, средняя серия	4 шт	8		Шайба кузов. DIN 9021 М 10 *200*	2 шт

Автомобиль без защиты



Автомобиль с защитой



Порядок установки

1. Установить на поперечную балку передней части моторного отсека передние крайние точки крепления Защиты при помощи Прижимов с гайкой, Болтов М8х30, Шайб 8 и Гроверов 8.
2. Установить на поперечную балку передней части моторного отсека в штатные резьбовые отверстия передние центральные точки крепления Защиты при помощи штатного крепежа.
3. Установить на подрамник в задней части моторного отсека задние точки крепления Защиты при помощи Болтов М8х50, Шайб 8 и Гроверов 8.

Компания оставляет за собой право вносить изменения в конструкцию и комплектацию продукции.
Появились вопросы по установке? Заходите на сайт: motodor.pro или звоните! 8-800-333-01-47

Версия инструкции от 07.02.2020 13:00:17