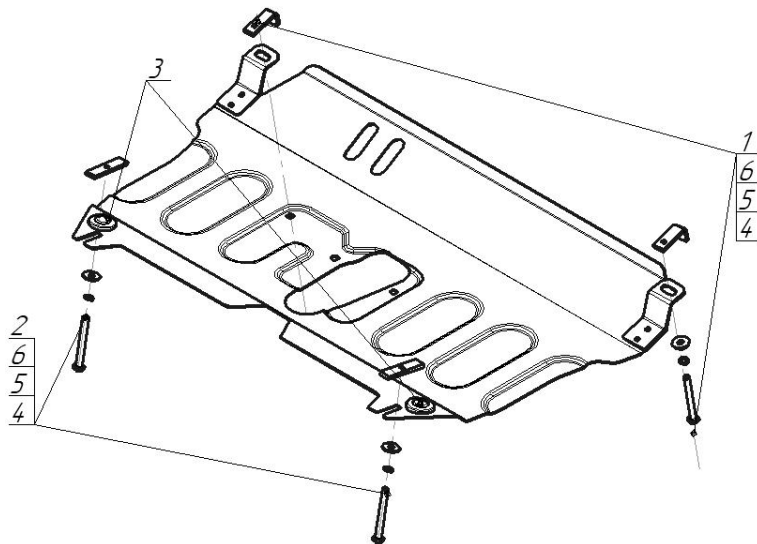


Защищаемые агрегаты: Двигатель, Коробка переключения передач







Материал защиты: 2 мм, Сталь




Марка	Модель	Объем	Год выпуска	Марка	Модель	Объем	Год выпуска
Toyota	Camry	2.4, 3.5	2006-2011	Toyota	Venza	3.5	2008-2012



Комплект крепежа

1		Демпфер	2 шт	4		Болт DIN 933 – 8.8 10x090	4 шт
2		ПЗ 61x20x6 A40 M10	2 шт	5		Шайба Гровера DIN 127 В M10, средняя серия	4 шт
3		ПР 80x20x6 M10	2 шт	6		Шайба кузов. DIN 9021 М 10	4 шт

Автомобиль без защиты



Автомобиль с защитой



Порядок установки

1. Вынуть 4 пластиковые заглушки из отверстий подрамника. Установить задние точки защиты в сквозные отверстия подрамника с помощью ПР 80x20x6 M10 и Болтов M10x90.
2. Установить в сквозные отверстия подрамника передние точки защиты с помощью ПЗ 61x20x6 A40 M10 и Болтов M10x90. Затянуть весь крепеж.

Компания оставляет за собой право вносить изменения в конструкцию и комплектацию продукции.
Появились вопросы по установке? Заходите на сайт: motodog.pro или звоните по номеру с сайта.

Версия инструкции от 25.03.2021 14:40:57