



# Инструкция по установке

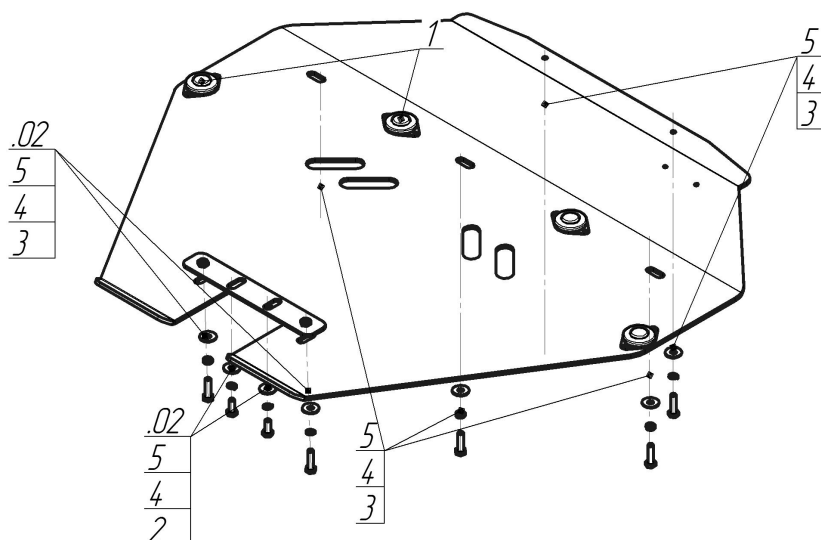
Артикул **32229**

Защищаемые агрегаты: Двигатель, Масляного фильтра, Радиатор

Материал защиты: 5 мм, Алюминий




Марка	Модель	Объем	Год выпуска
Subaru	Forester ST	2.5	2002-2005



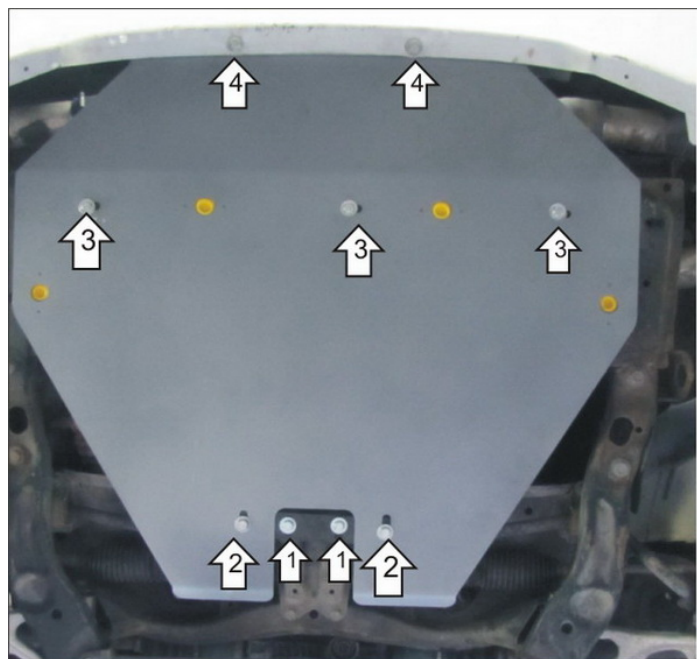
## Комплект крепежа

02		Балка		3		Болт DIN 933 – 8.8 08x030	7 шт
1		Демпфер	4 шт	4		Шайба Гровера DIN В 127 М08, средняя серия	9 шт
2		Болт DIN 933 – 8.8 08x020	2 шт	5		Шайба кузов. DIN 9021 М 08 *200*	9 шт

## Автомобиль без защиты



## Автомобиль с защитой



## Порядок установки

1. Установить к опоре двигателя к штатным резьбовым отверстиям Балку при помощи Болтов М8х20, Шайб 8 и Гроверов 8.
2. Установить к ранее установленной балке задние точки защиты, заведя предварительно переднюю часть защиты под бампер, при помощи Болтов М8х30, Шайб 8 и Гроверов 8.
3. Установить на поперечную балку средние точки защиты при помощи Болтов М8х30, Шайб 8 и Гроверов 8.
4. Закрепить бампер к передней части защиты при помощи Болтов М8х30, Шайб 8 и Гроверов 8.

Компания оставляет за собой право вносить изменения в конструкцию и комплектацию продукции.  
Появились вопросы по установке? Заходите на сайт: [motodor.pro](http://motodor.pro) или звоните! 8-800-333-01-47

Версия инструкции от 07.02.2020 13:14:32