










Марка	Модель	Объем	Год выпуска	Марка	Модель	Объем	Год выпуска
BMW	1 (e81, E87)	1.6, 2.0, 3.0	2004-2007	BMW	3 (e90)	2.0, 3.0	2005-2008


Изображение отсутствует




Комплект крепежа

1		ПР 30x14x5 A10 M8	2 шт	5		Болт DIN 933 – 8.8 08x040	4 шт
2		ПР 50x20x6 M8	2 шт	6		Шайба Гровера DIN B 127 M08, средняя серия	4 шт
3		Проставка 15	4 шт	7		Шайба кузов. DIN 9021 M 08 *200*	4 шт
4		Демпфер	2 шт				

Автомобиль без защиты



Автомобиль с защитой



Порядок установки

1. Соосно с отверстиями подрамника передней подвески разместить ПР 30x14 А10 М8 и наживить Болты М8x40 с Проставками 15, Шайбами и Гр. Шайбами 8. Завести задние точки защиты.
2. Закрепить к подрамнику передние точки защиты при помощи ПР 50x20x6 М8, Болтов М8x40 с Проставками 15, Шайбами и Гр. Шайбами 8.

Компания оставляет за собой право вносить изменения в конструкцию и комплектацию продукции.
Появились вопросы по установке? Заходите на сайт: motodor.pro или звоните! 8-800-333-01-47

Версия инструкции от 07.02.2020 12:39:11