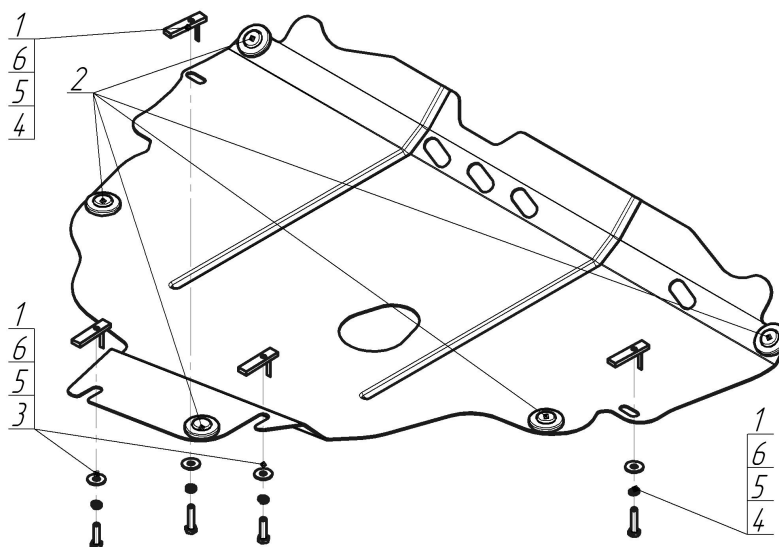


Защищаемые агрегаты: Двигатель, Коробка переключения передач







Материал защиты: 2 мм, Сталь




Марка	Модель	Объем	Год выпуска	Марка	Модель	Объем	Год выпуска
Ford	Galaxy	2.0	2006-2010	Volvo	S80	1.6, 2.0, 2.4, 2.5, 3.2	2006-2016
Ford	Galaxy	2.0	2010-2015	Volvo	V70	1.6, 2.0, 2.4, 2.5, 3.2	2007-2016
Ford	S-max	2.0	2006-2015	Volvo	XC60	2.0, 2.4, 3.2	2008-2017
Volvo	S60	1.6, 2.0	2010-2018	Volvo	XC70	2.0, 2.4, 3.2	2007-2016




### Комплект крепежа

1		ПУ 60x14x6 A20 B10 M8	4 шт	4		Болт DIN 933 – 8.8 08x035	2 шт
2		Демпфер	5 шт	5		Шайба Гровера DIN В 127 M08, средняя серия	4 шт
3		Болт DIN 933 – 8.8 08x030	2 шт	6		Шайба кузов. DIN 9021 M 08 *200*	4 шт

## Автомобиль без защиты



## Автомобиль с защитой



## Порядок установки

1. В отверстиях подрамника передней подвески установить ПР 151x20x6 А130 М10 и наживить Болты М10x30 с Шайбами и Гр. Шайбами 10. Завести задние точки защиты.

2. Закрепить к трубам воздуховода передние точки защиты, используя скобы ETR 60-70 с Шайбами и Гр. Шайбами 10.

Компания оставляет за собой право вносить изменения в конструкцию и комплектацию продукции.  
Появились вопросы по установке? Заходите на сайт: [motodor.pro](http://motodor.pro) или звоните! 8-800-333-01-47

Версия инструкции от 07.02.2020 12:55:00