



# Инструкция по установке

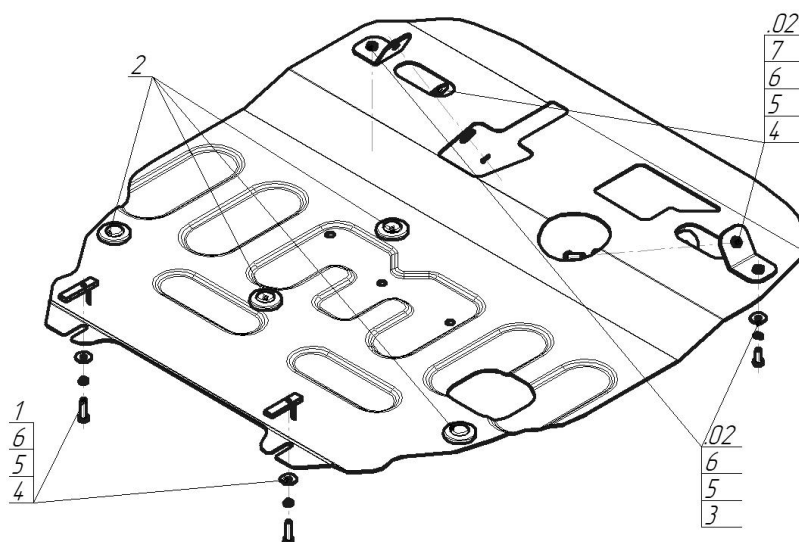
Артикул **71337**

Защищаемые агрегаты: Двигатель, Коробка переключения передач

Материал защиты: 2 мм, Сталь




Марка	Модель	Объем	Год выпуска	Марка	Модель	Объем	Год выпуска
Citroen	C4 Aircross	2.0	2010-2016	Mitsubishi	ASX	1.6, 2.0	2012-н.в.
Mitsubishi	ASX	1.6, 1.8, 2.0	2010-2012	Peugeot	4008	2.0	2012-2017




## Комплект крепежа

02		Балка		4		Болт DIN 933 – 8.8 08x030	4 шт
1		ПУ 60x14x6 A20 B10 M8	2 шт	5		Шайба Гровера DIN В 127 M08, средняя серия	6 шт
2		Демпфер	4 шт	6		Шайба кузов. DIN 9021 M 08 *200*	6 шт
3		Болт DIN 933 – 8.8 08x020	2 шт	7		Шайба кузов. DIN 9021 M 14 увеличенная	2 шт

## Автомобиль без защиты



## Автомобиль с защитой



## Порядок установки

1. Установить на транспортировочные проушины Уголки при помощи Болтов M8x30, Шайб 14, Шайб 8 и Гр. Шайб 8.
2. Установить на поперечную балку передней подвески задние точки крепления Защиты при помощи ПУ 60x14x6 A20B10 M8, Болтов M8x30, Шайб 8 и Гр. Шайб 8.
3. Установить на ранее установленные Уголки передние точки крепления Защиты при помощи Болтов M8x20, Шайб 8 и Гр. Шайб 8. Затянуть весь крепеж.

Компания оставляет за собой право вносить изменения в конструкцию и комплектацию продукции.  
Появились вопросы по установке? Заходите на сайт: [motodor.pro](http://motodor.pro) или звоните! 8-800-333-01-47

Версия инструкции от 07.02.2020 13:26:04