



# Инструкция по установке

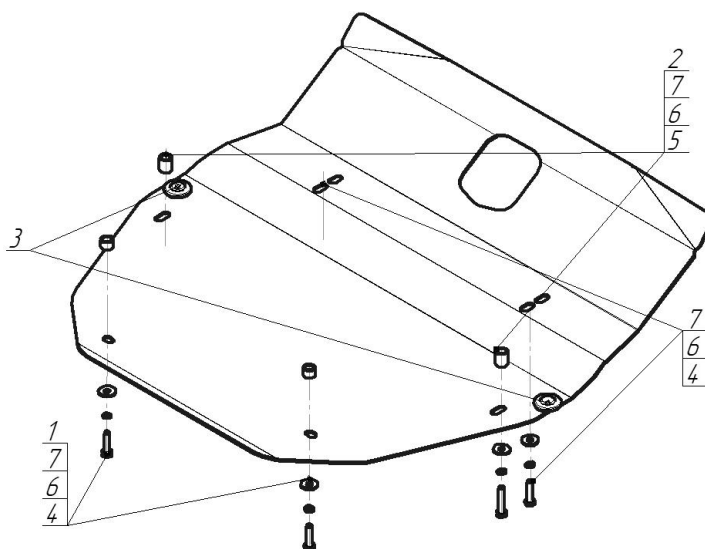
Артикул **13202**

Защищаемые агрегаты: Двигатель, Коробка переключения передач

Материал защиты: 3 мм, Сталь




Марка	Модель	Объем	Год выпуска	Марка	Модель	Объем	Год выпуска
Land Rover	Freelander II	2.2, 3.2	2006-2012	Land Rover	Freelander II	2.0, 2.2, 3.2	2012-2015




## Комплект крепежа

1		Проставка 15	2 шт	5		Болт DIN 933 – 8.8 10x050	2 шт
2		Проставка 25	2 шт	6		Шайба Гровера DIN 127 В М10, средняя серия	6 шт
3		Демпфер	2 шт	7		Шайба кузов. DIN 9021 М 10 *200*	6 шт
4		Болт DIN 933 – 8.8 10x040	4 шт				

## Автомобиль без защиты



## Автомобиль с защитой



## Порядок установки

1. Снять штатную защиту при её наличии.
2. Закрепить защиту на штатные клипсы с резьбой M10, используя: Болты M10x40 с Проставками 15 сзади; Болты M10x50 с Проставками 15 в середине и Болты M10x40 спереди.

Компания оставляет за собой право вносить изменения в конструкцию и комплектацию продукции.  
Появились вопросы по установке? Заходите на сайт: [motodor.pro](http://motodor.pro) или звоните! 8-800-333-01-47

Версия инструкции от 13.01.2020 14:17:14