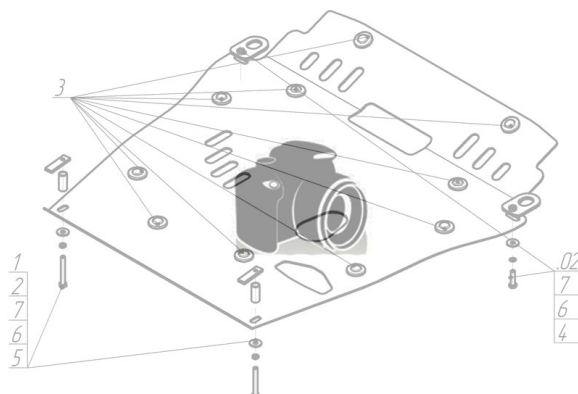













Марка	Модель	Объем	Год выпуска
UAZ	Patriot	2.3, 2.7	2005-2013


Изображение отсутствует




Комплект крепежа

1		ПР 50x20x6 M8	2 шт	6		Шайба кузов. DIN 9021 M 08 *200*	8 шт
2		ПР 80x20x6 M10	2 шт	7		Болт DIN 933 – 8.8 10x030	2 шт
3		ПУ 60x14x6 A20 B10 M8	2 шт	8		Шайба Гровера DIN 127 B M10, средняя серия	2 шт
4		Болт DIN 933 – 8.8 08x020	8 шт	9		Шайба кузов. DIN 9021 M 10 *200*	2 шт
5		Шайба Гровера DIN B 127 M08, средняя серия	8 шт				

Автомобиль без защиты



Автомобиль с защитой



Порядок установки

1. Установить уголки (тот, что поменьше - со стороны глушителя) используя планки ПР 50x20x6M8 и болты M8x20.
2. Установить кронштейны используя планки ПУ60x14x6 А20В10 М8 и болты M8x20.
3. Установить щит используя планки ПР80x20x6 М10 и болты M10x30.
4. 5. Закрутить болты M8x20, затянуть весь крепеж.

Компания оставляет за собой право вносить изменения в конструкцию и комплектацию продукции.
Появились вопросы по установке? Заходите на сайт: motodor.pro или звоните! 8-800-333-01-47

Версия инструкции от 07.02.2020 13:08:33