

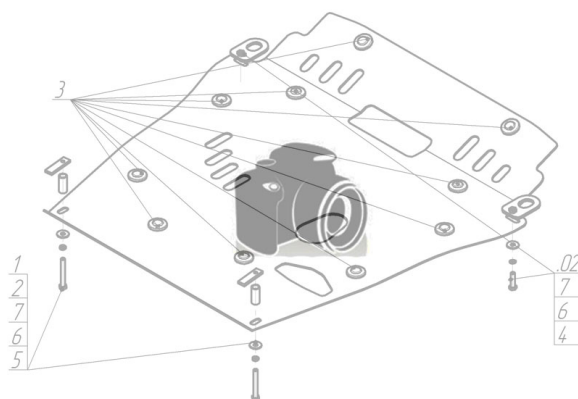
Защищаемые агрегаты: Двигатель, Коробка переключения передач

Материал защиты: 2 мм, Сталь













Марка	Модель	Объем	Год выпуска
Dodge	Stratus	2.0, 2.4, 2.5	1995-2001

## Изображение отсутствует



### Комплект крепежа

1		ПЗ 106x20x6 A85 M10	1 шт	6		Шайба Гровера DIN B 127 M08, средняя серия	2 шт
2		ПЗ 151x20x6 A130 M10	1 шт	7		Шайба кузов. DIN 9021 M 08 *200*	2 шт
3		ПУ 60x14x6 A20 B10 M8	2 шт	8		Болт DIN 933 – 8.8 10x030	2 шт
4		Демпфер	4 шт	9		Шайба Гровера DIN 127 B M10, средняя серия	2 шт
5		Болт DIN 933 – 8.8 08x030	2 шт	10		Шайба кузов. DIN 9021 M 10 *200*	2 шт

## Автомобиль без защиты



## Автомобиль с защитой



## Порядок установки

1. Установить на поперечную балку передней подвески заднюю правую точку крепления Защиты при помощи ПЗ 151x20x6 A130 M10, Болта M10x30, Шайбы 10 и Гровера 10.
2. Установить на поперечную балку передней подвески заднюю левую точку крепления Защиты при помощи ПЗ 106x20x6 A85 M10, Болта M10x30, Шайбы 10 и Гровера 10.
3. Установить на подрамник радиатора передние точки крепления Защиты при помощи ПУ 60x14x6 A20B10 M8, Болтов M8x30, Шайб 8 и Гроверов 8.

Компания оставляет за собой право вносить изменения в конструкцию и комплектацию продукции.  
Появились вопросы по установке? Заходите на сайт: [motodor.pro](http://motodor.pro) или звоните! 8-800-333-01-47

Версия инструкции от 07.02.2020 12:56:43