



Инструкция по установке

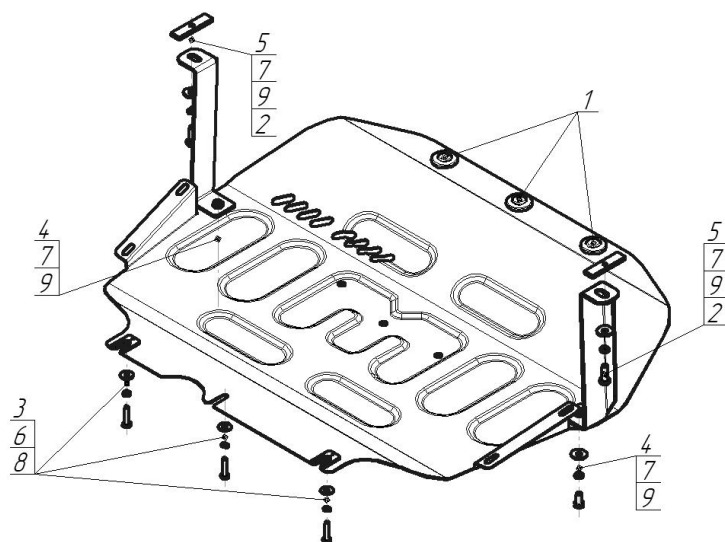
Артикул **72746**

Защищаемые агрегаты: Двигатель, Коробка переключения передач

Материал защиты: 2 мм, Сталь




Марка	Модель	Объем	Год выпуска
Volkswagen	Passat B8	1.8	2015-н.в.




Комплект крепежа

02		Балка		5		Болт DIN 933 – 8.8 10x030	2 шт
1		Демпфер	4 шт	6		Шайба Гровера DIN В 127 М08, средняя серия	3 шт
2		ПР 80x20x6 М10	2 шт	7		Шайба Гровера DIN В М10, средняя серия	4 шт
3		Болт DIN 933 – 8.8 08x035	3 шт	8		Шайба кузов. DIN 9021 М 08 *200*	3 шт
4		Болт DIN 933 – 8.8 10x020	2 шт	9		Шайба кузов. DIN 9021 М 10 *200*	4 шт

Автомобиль без защиты



Автомобиль с защитой



Порядок установки

1. Снять штатный пластиковый пыльник. Установить Закладные ПР 70x20x6 в отверстия лонжеронов и закрепить на них кронштейны Болтами М10х30 с Гроверами 10 и Шайбами 10.
2. В штатные резьбовые отверстия подрамника установить задние точки крепления Защиты при помощи Болтов М8х35 с Гроверами 8 и Шайбами 8. Завести за них щит.
3. Прикрепить Щит к установленным Кронштейнам при помощи Болтов М10х20 с Гроверами 10 и Шайбами 10. Затянуть весь крепеж.

Компания оставляет за собой право вносить изменения в конструкцию и комплектацию продукции.
Появились вопросы по установке? Заходите на сайт: motodor.pro или звоните! 8-800-333-01-47

Версия инструкции от 07.02.2020 13:26:58