



Инструкция по установке

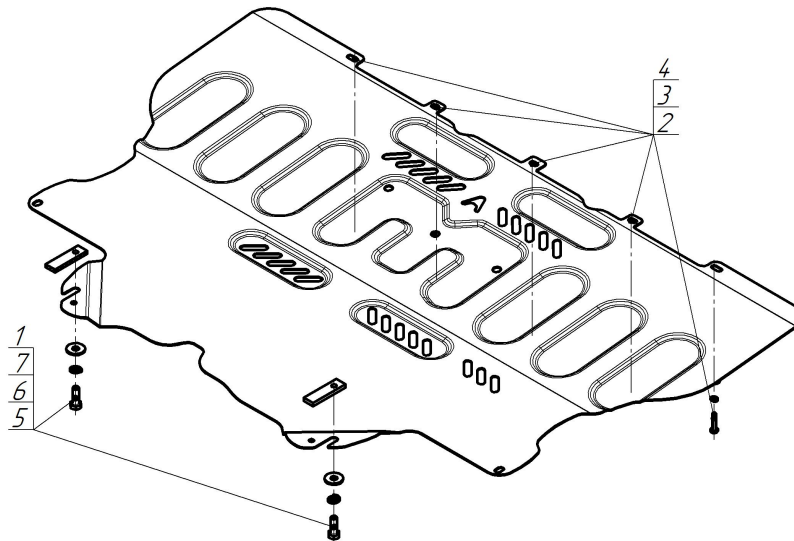
Артикул **57208**

Защищаемые агрегаты: Двигатель, Коробка переключения передач

Материал защиты: 1,5 мм, Сталь




Марка	Модель	Объем	Год выпуска	Марка	Модель	Объем	Год выпуска
Changan	Lamore	1.5	2023-н.в.	Changan	UNI-V	1.5	2021-н.в.




Комплект крепежа

1		ПР 70x20x6 A15 M10	2 шт	5		Болт DIN 933 – 8.8 10x030	2 шт
2		Болт DIN 933 – 8.8 06x030	5 шт	6		Шайба Гровера DIN 127 В М10, средняя серия	2 шт
3		Шайба Гровера DIN 127 В М06, средняя серия	5 шт	7		Шайба кузов. DIN 9021 М 10	2 шт
4		Шайба кузов. DIN 9021 М 06	5 шт				

Автомобиль без защиты



Автомобиль с защитой



Порядок установки

Снять штатный пластиковый пыльник.

1. В штатные отверстия в подрамнике подвески установить задние точки крепления щита при помощи планок ПР70х20х6 М10, болтов М10х30 с шайбами и гр. шайбами 10.

2. Отвернуть штатные болты крепления бампера к рамке радиатора и, при необходимости, заменив их на болты М6х30 с шайбами и гр. шайбами 6, установить передние точки крепления защиты. Затянуть весь крепеж с требуемым усилием.

3. Прикрепить локера к защите штатными клипсами.

Компания оставляет за собой право вносить изменения в конструкцию и комплектацию продукции.
Появились вопросы по установке? Заходите на сайт: motodog.pro или звоните по номеру с сайта.

Версия инструкции от 05.10.2023 11:20:09