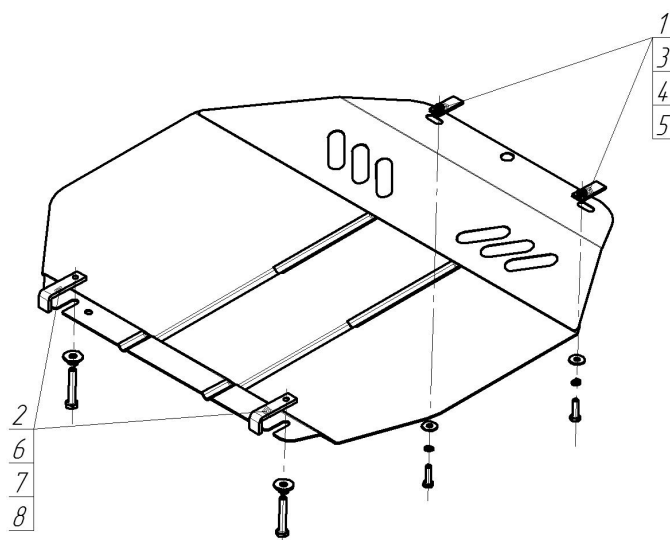


Защищаемые агрегаты: Двигатель, Коробка переключения передач









Материал защиты: 2 мм, Сталь




Марка	Модель	Объем	Год выпуска
Chrysler	PT Cruiser	2.4	2000-2005




Комплект крепежа

1		КЛ 51x20 A40 M8	2 шт	5		Шайба кузов. DIN 9021 M 08 *200*	2 шт
2		ПЗ 79x20x6 A60 M10	2 шт	6		Болт DIN 933 – 8.8 10x060	2 шт
3		Болт DIN 933 – 8.8 08x030	2 шт	7		Шайба Гровера DIN 127 В M10, средняя серия	2 шт
4		Шайба Гровера DIN В 127 M08, средняя серия	2 шт	8		Шайба кузов. DIN 9021 M 10 *200*	2 шт

Автомобиль без защиты



Автомобиль с защитой



Порядок установки

1. Установить клипсы КЛ 51х20 М8 в передние точки крепления.
2. Установить закладные ПЗ 79х20х6 М10.
3. Прикрутить передние точки болтами М8х30.
4. Прикрутить задние точки болтами М10х60.

Компания оставляет за собой право вносить изменения в конструкцию и комплектацию продукции.
Появились вопросы по установке? Заходите на сайт: motodor.pro или звоните! 8-800-333-01-47

Версия инструкции от 07.02.2020 12:39:43